Core Temp

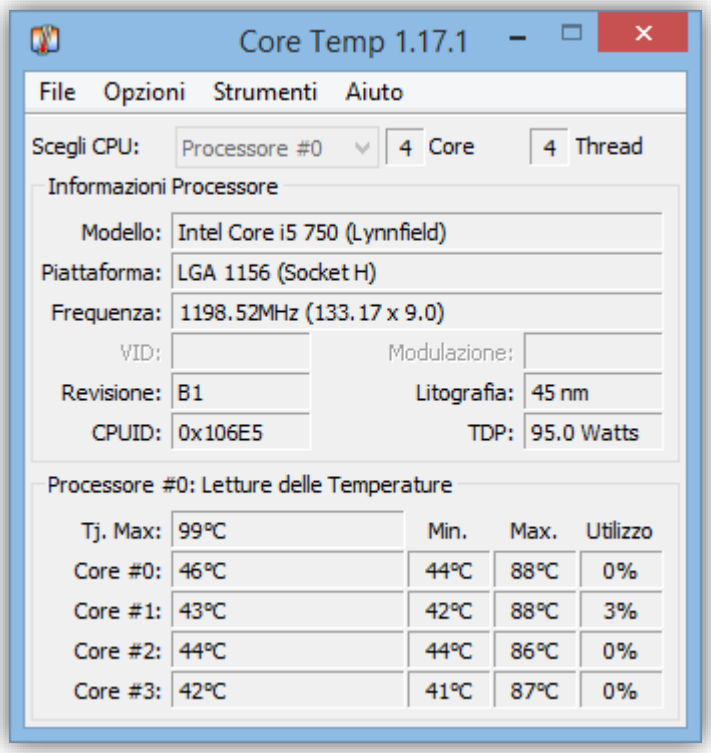
Core Temp 1.17.1
File Opzioni Strumenti Aiuto
Scegli CPU: Processore #0 4 Core 4 Thread
Informazioni Processore
Modello: Intel Core i5 750 (Lynnfield)
Piattaforma: LGA 1156 (Socket H)
Frequenza: 1198.52MHz (133.17 x 9.0)
VID: Modulazione:
Revisione: B1 Litografia: 45 nm
CPUID: 0x106E5 TDP: 95.0 Watts
Processore #0: Letture delle Temperature
Tj. Max: 99°C Min. Max. Utilizzo
Core #0: 46°C 44°C 88°C 0%
Core #1: 43°C 42°C 88°C 3%
Core #2: 44°C 44°C 86°C 0%
Core #3: 42°C 41°C 87°C 0%

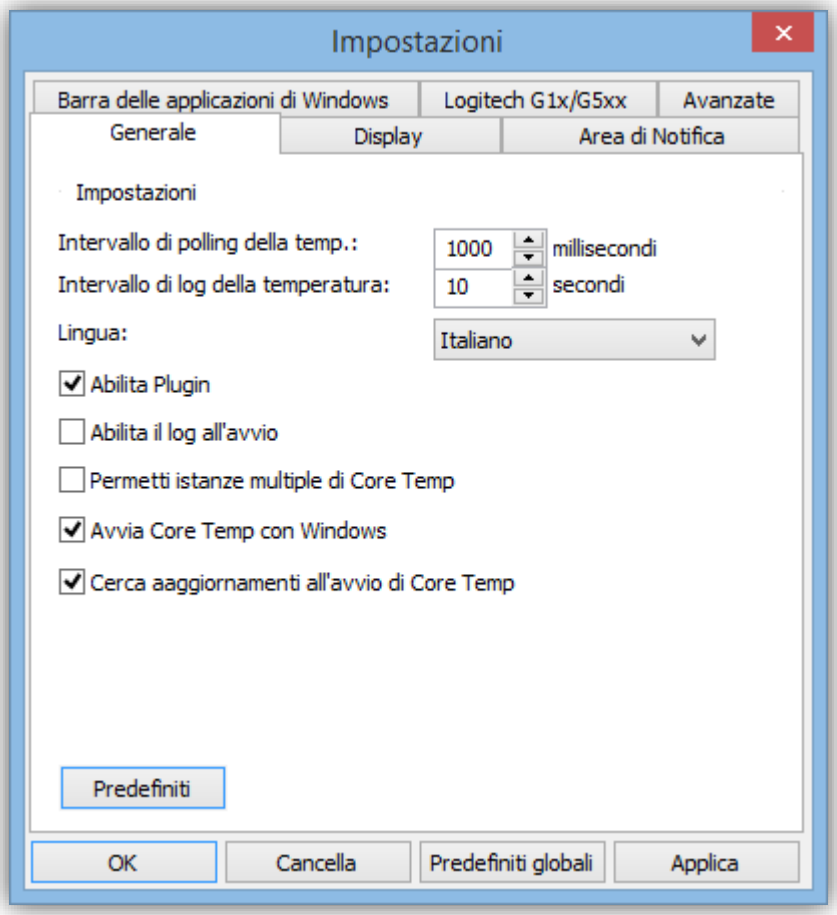
Impostazioni
Barra delle applicazioni di Windows
Logitech G1x/G5xx
Avanzate
Generale
Display
Area di Notifica
Impostazioni
Intervallo di polling della temp.: 1000 millisecondi
Intervallo di log della temperatura: 10 secondi
Lingua: Italiano
Abilita Plugin
Abilita il log all'avvio
Permetti istanze multiple di Core Temp
Avvia Core Temp con Windows
Cerca aaggiornamenti all'avvio di Core Temp
Predefiniti
OK
Cancella
Predefiniti globali
Applica

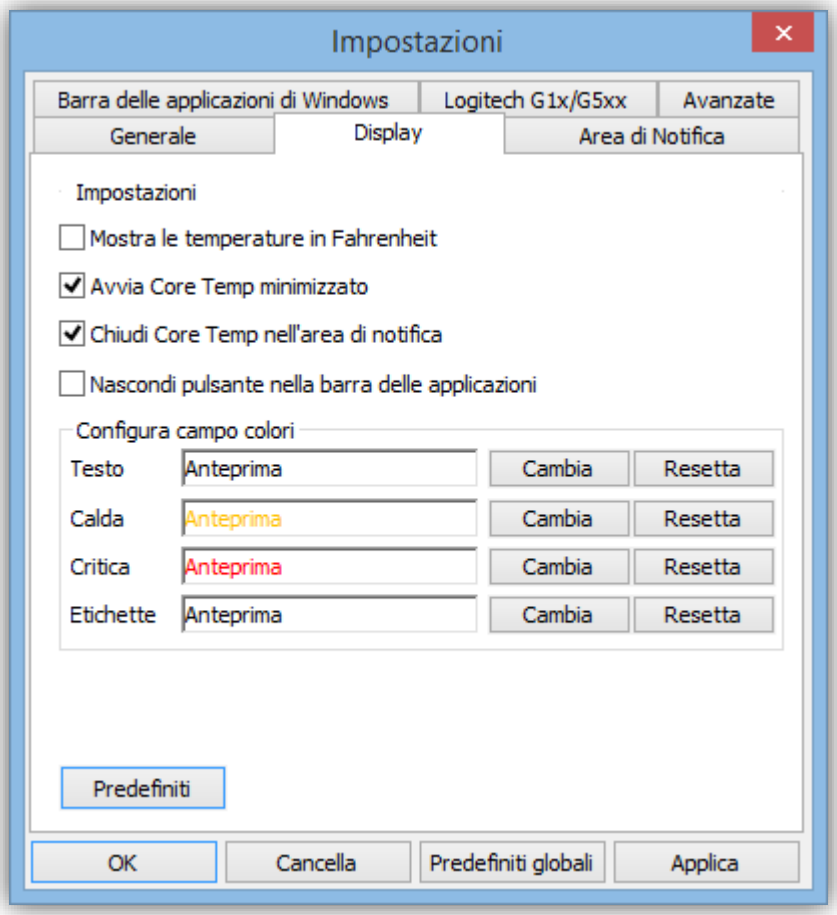
Impostazioni
Barra delle applicazioni di Windows
Logitech G1x/G5xx
Avanzate
Generale
Display
Area di Notifica
Impostazioni
Mostra le temperature in Fahrenheit
Avvia Core Temp minimizzato
Chiudi Core Temp nell'area di notifica
Nascondi pulsante nella barra delle applicazioni
Configura campo colori
Testo
Anteprima
Cambia
Resetta
Calda
Anteprima
Cambia
Resetta
Critica
Anteprima
Cambia
Resetta
Etichette
Anteprima
Cambia
Resetta
Predefiniti
OK
Cancella
Predefiniti globali
Applica

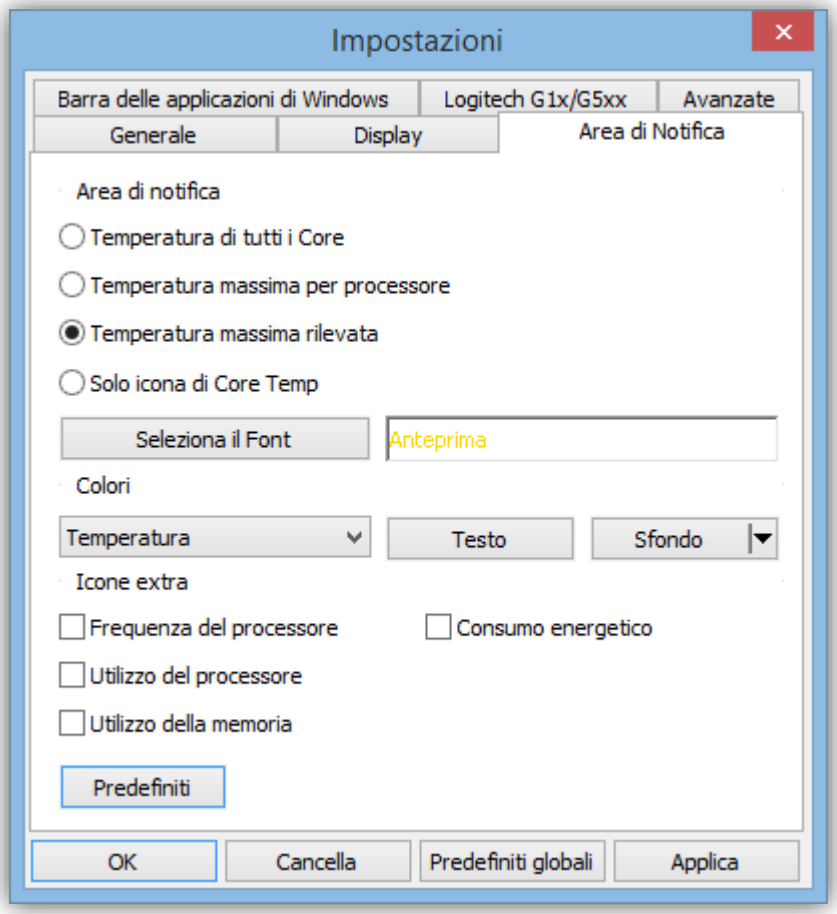
Impostazioni
Barra delle applicazioni di Windows
Logitech G1x/G5xx
Avanzate
Generale
Display
Area di Notifica
Area di notifica
Temperatura di tutti i Core
Temperatura massima per processore
Temperatura massima rilevata
Solo icona di Core Temp
Seleziona il Font
Anteprima
Colori
Temperatura
Testo
Sfondo
Icone extra
Frequenza del processore
Consumo energetico
Utilizzo del processore
Utilizzo della memoria
Predefiniti
OK
Cancella
Predefiniti globali
Applica

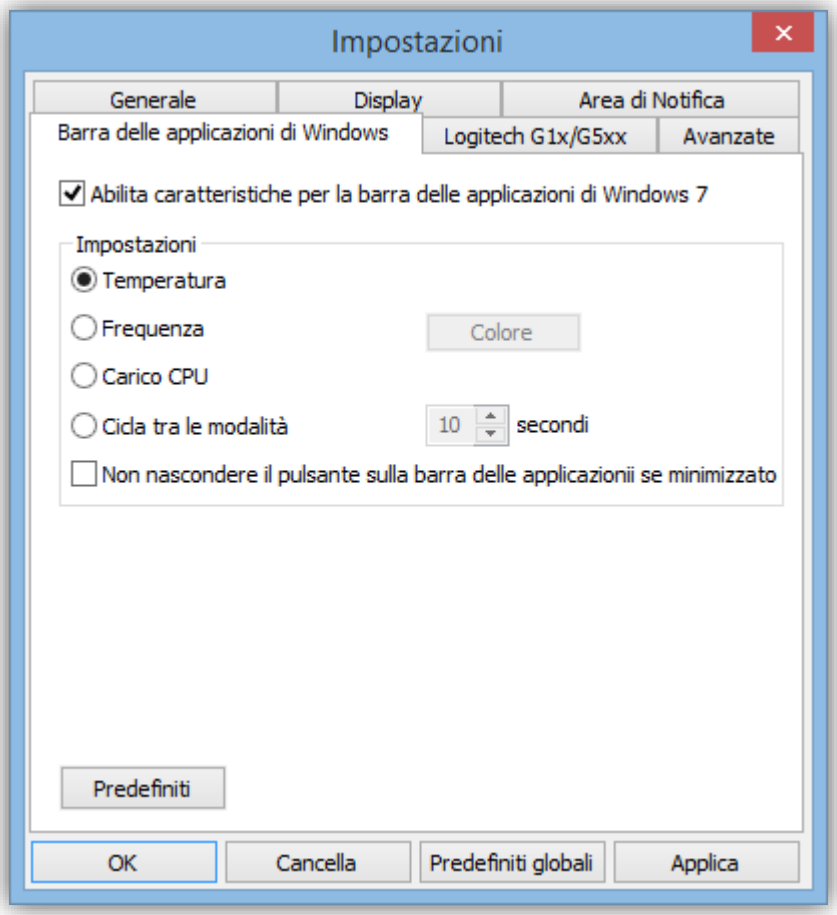
Impostazioni
Generale
Display
Area di Notifica
Barra delle applicazioni di Windows
Logitech G1x/G5xx
Avanzate
Abilita caratteristiche per la barra delle applicazioni di Windows 7
Impostazioni
Temperatura
Frequenza
Colore
Carico CPU
Cicla tra le modalità
10
secondi
Non nascondere il pulsante sulla barra delle applicazionii se minimizzato
Predefiniti
OK
Cancella
Predefiniti globali
Applica

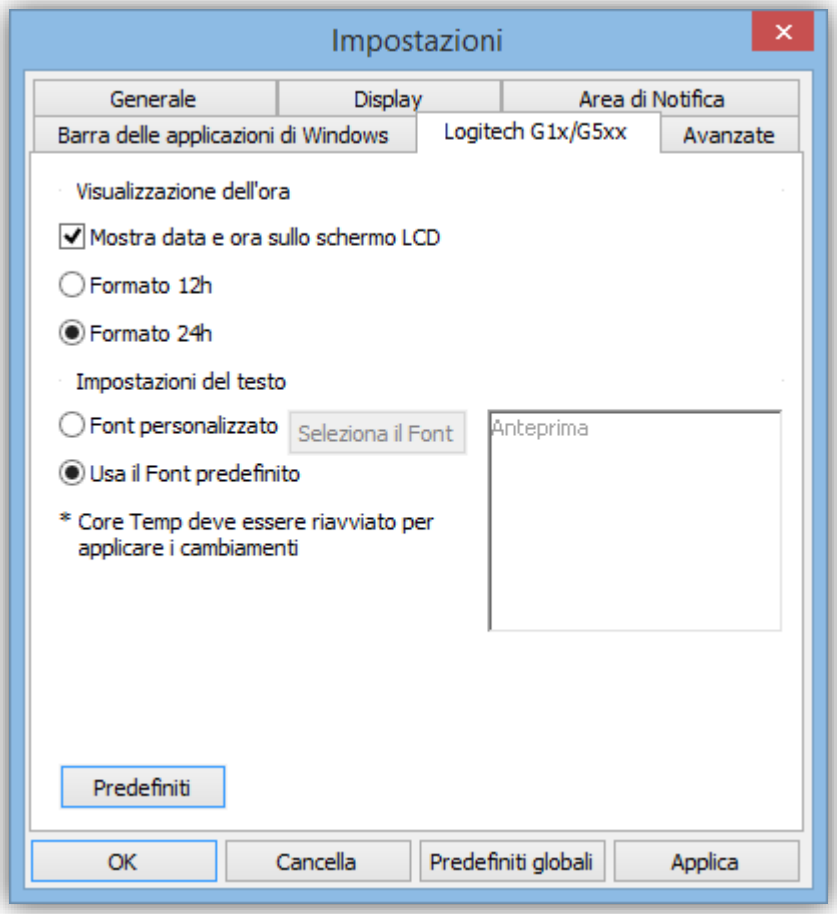
Impostazioni
Generale
Display
Area di Notifica
Barra delle applicazioni di Windows
Logitech G1x/G5xx
Avanzate
Visualizzazione dell'ora
Mostra data e ora sullo schermo LCD
Formato 12h
Formato 24h
Impostazioni del testo
Font personalizzato
Seleziona il Font
Anteprima
Usa il Font predefinito
* Core Temp deve essere riavviato per applicare i cambiamenti
Predefiniti
OK
Cancella
Predefiniti globali
Applica

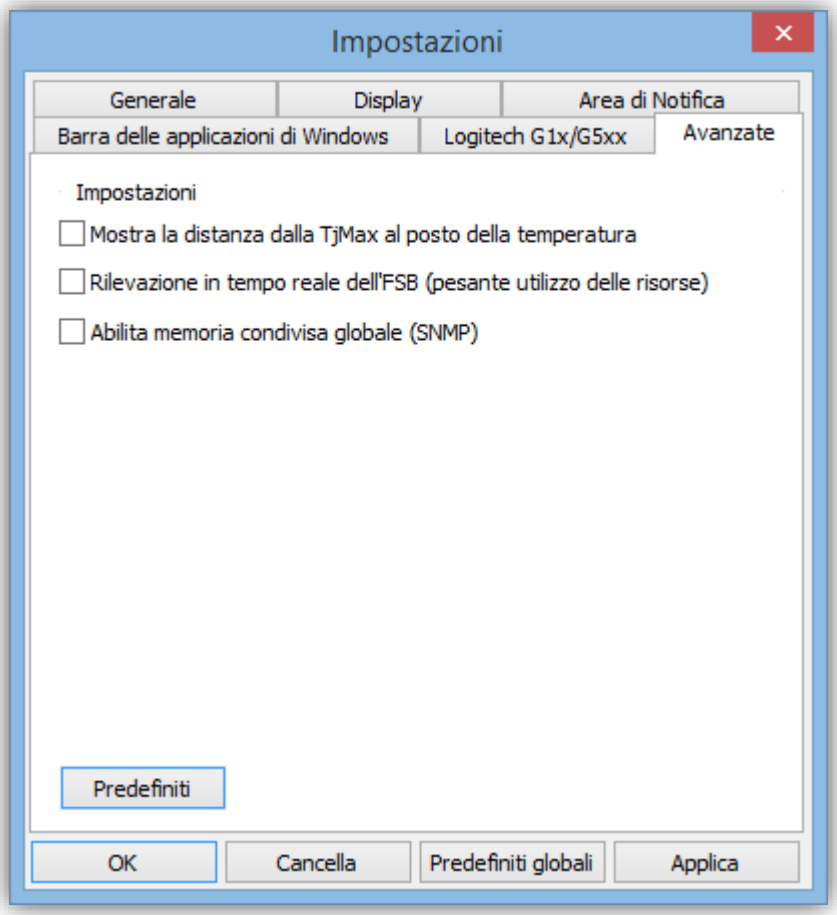
Impostazioni
Generale
Display
Area di Notifica
Barra delle applicazioni di Windows
Logitech G1x/G5xx
Avanzate
Impostazioni
Mostra la distanza dalla TjMax al posto della temperatura
Rilevazione in tempo reale dell'FSB (pesante utilizzo delle risorse)
Abilita memoria condivisa globale (SNMP)
Predefiniti
OK
Cancella
Predefiniti globali
Applica

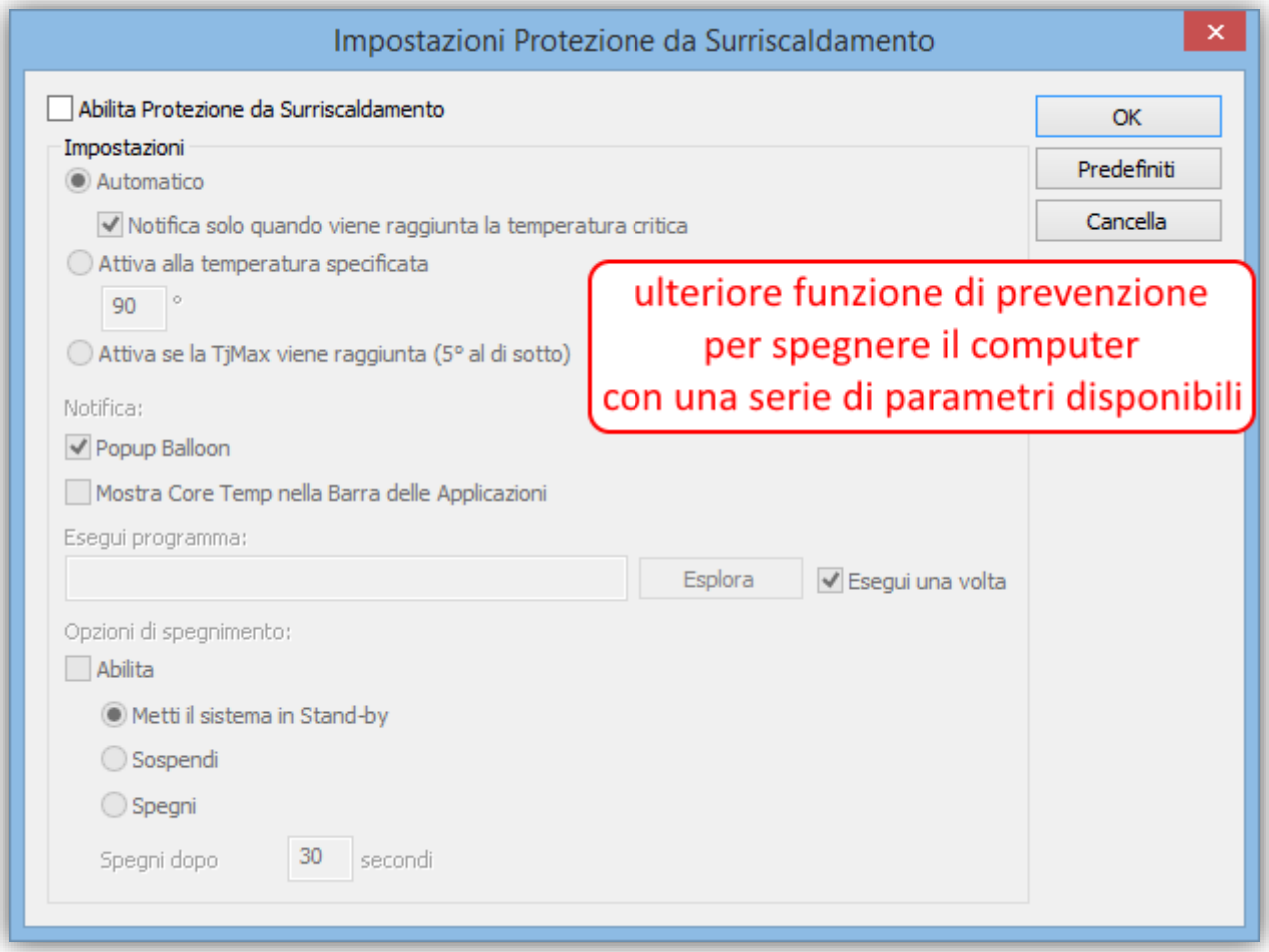
Impostazioni Protezione da Surriscaldamento
Abilita Protezione da Surriscaldamento
OK
Predefiniti
Cancella
Impostazioni
Automatico
Notifica solo quando viene raggiunta la temperatura critica
Attiva alla temperatura specificata
90 °
Attiva se la TjMax viene raggiunta (5° al di sotto)
ulteriore funzione di prevenzione
per spegnere il computer
con una serie di parametri disponibili
Notifica:
Popup Balloon
Mostra Core Temp nella Barra delle Applicazioni
Esegui programma:
Esplora
Esegui una volta
Opzioni di spegnimento:
Abilita
Metti il sistema in Stand-by
Sospendi
Spegni
Spegni dopo
30
secondi